



HR-kuukausiraportti Marraskuu 2024

PORIN VESI, LIIKELAITOS

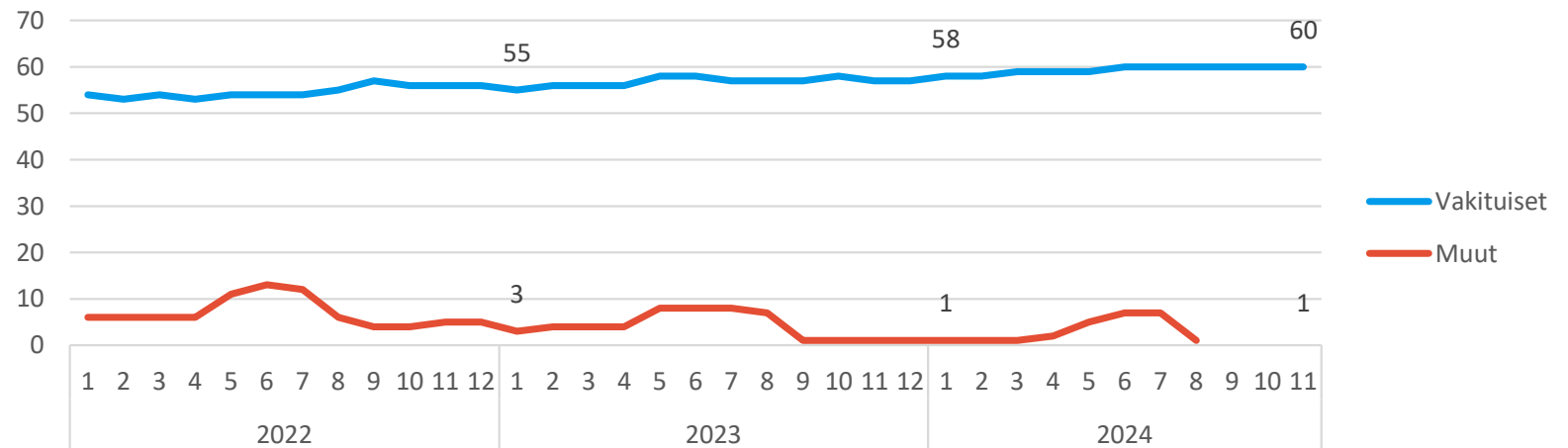

PORI

Henkilöstön lukumäärä (sisältäen sivuvirkaiset ja -toimiset)

11/2024			
	Lkm_toteuma	Lkm_edellinen vuos	Lkm_tot_vs_ed vuosi (henk.)
Vakituiset	60	57	3
Sijaiset	1	1	0
Kaikki yhteensä	61	58	3

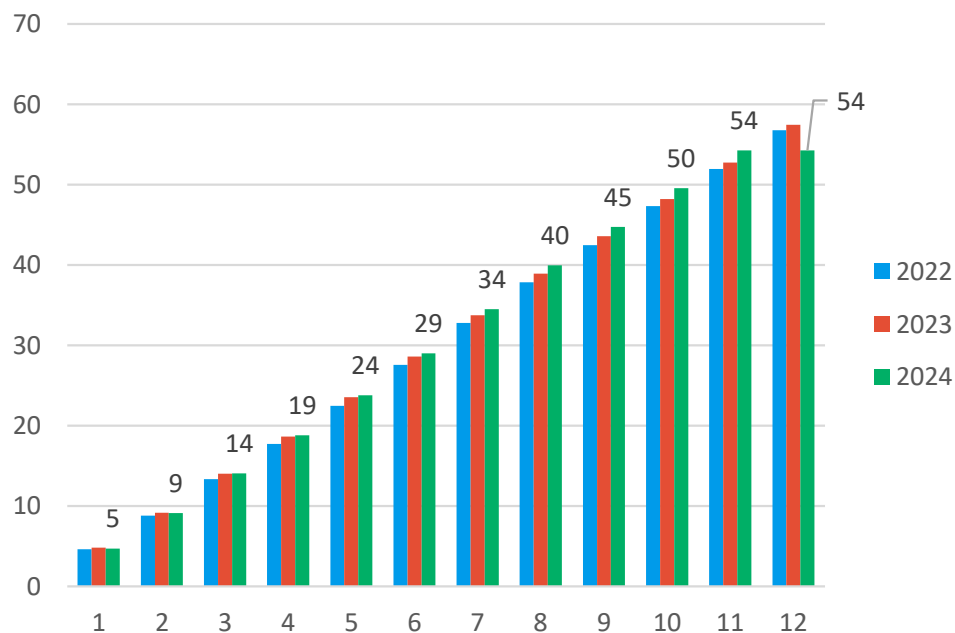
- Kaksi eläketapahtumaa tulossa aivan lähiaikoina.

Henkilöstön lukumäärä



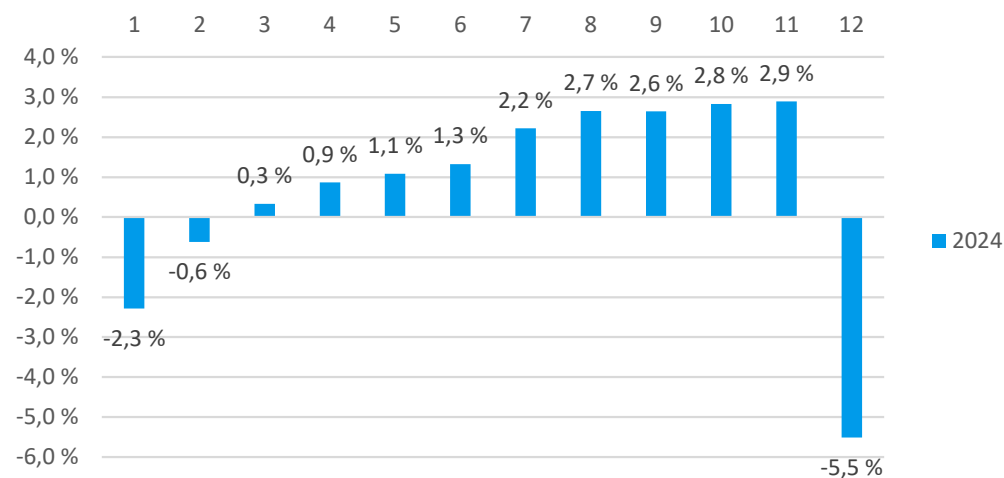
Palkallisten henkilötyövuosien kertymä

Palkalliset henkilötyövuodet (HTV2)

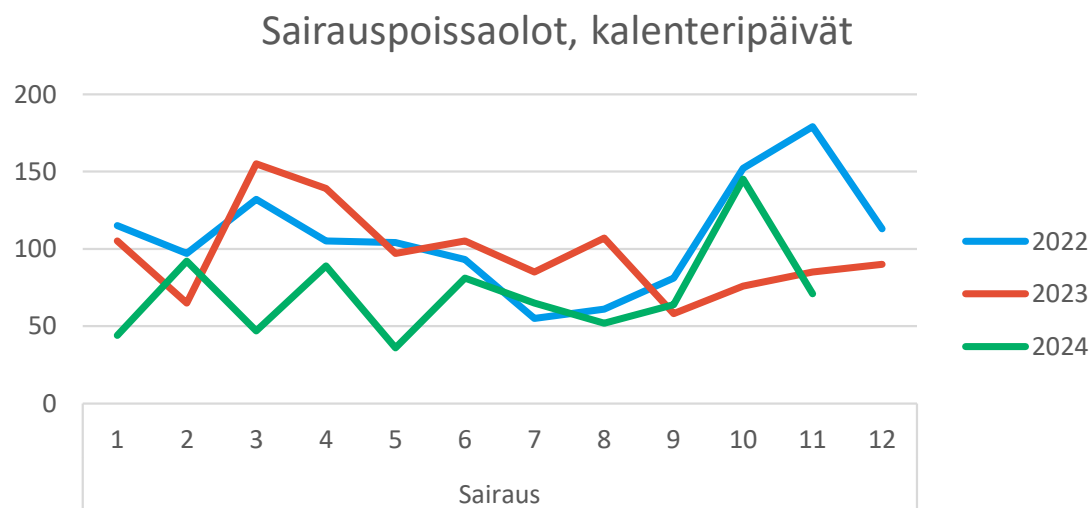


- Henkilötyövuosikertymä 2024 on 2,9 % suurempi kuin vuoden 2023 kertymä.

HTV2 kum vs edellinen vuosi HTV2 kum [%]



Yhteismitallistetut terveysperusteiset poissaolot



- Marraskuussa poissaolot laskivat tavanomaiselle tasolle
- Sairauspoissaoloja on ollut vähemmän kuin aiemmin. Tavoitteena olevaan 20 prosentin vähennykseen näytetään yltyvän vuonna 2024.

	2024	2023	2022	ero vuoteen 2023	ero vuoteen 2022
11. kuukausi			Kalenteripäivää / HTV2 kum.	Poissaolojen muutos-%	Poissaolojen muutos-%
Sairaus	14,49	20,42	22,61	-29,1%	-35,9%
Työtapaturma	0,92	1,48	0,19	-37,7%	378,6%
Kaikki yhteensä	15,41	21,90	22,80	-29,7%	-32,4%



Terveysperusteiset poissaolot

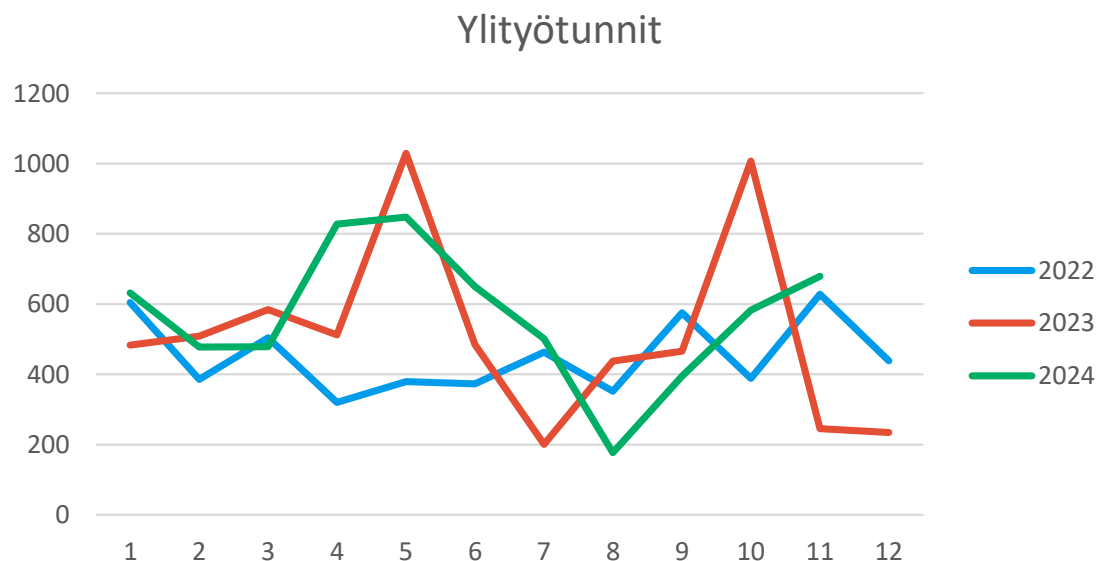
- Sairauslomatodistuksella poissaolopäivät ovat vähentyneet merkittävästi
- Sairauspoissaolot yksiköittäin (ilman työtapaturmapoissaoloja)
- Laitosyksikössä poissaolot ovat kasvaneet

Riviotsikot	2024	2023	2022
11	15,4	21,9	22,8
Sairaus	14,5	20,4	22,6
Sairausloma	10,7	17,6	16,6
Sairausloma,esimiehen lup:	2,8	2,1	3,7
Vapaa-ajan tapaturma	1,1	0,7	
Yleisvaarallinen tartuntatauti			2,3
Työtapaturma	0,9	1,5	0,2
Työtapaturma	0,9	1,5	0,2
Kaikki yhteensä	15,4	21,9	22,8

Riviotsikot	2024	2023	2022
11			
14181 Porin vesi	14,5	20,4	22,6
141810 Hallinto	2,7	2,7	5,5
141811 Laitosyksikkö	18,3	8,2	27,9
141812 Verkostoyksikkö	12,2	30,6	19,7
Kaikki yhteensä	14,5	20,4	22,6



Tehty yli- ja lisätyö (tunnit)



Ylitöiden määrä on noussut merkittävästi huhtikuussa Nylundin jätevesipumppaamon kapasiteettivaikeuksien syiden selvityksestä ja ongelman hoidosta johtuen. Tilanne on sittemmin tasaantunut.

11			
Riviotzikot	2024	2023	2022
141810 Hallinto			175
141811 Laitosyksikkö	714	551	409
141812 Verkostoyksikkö	5534	5410	4389
Kaikki yhteensä	6249	5961	4973

